


Renholdsinstruks

Oljet gulv

En del av Bona Vedlikeholdsprogram

WO-C



© A.I.S.E

Tørrmopping - løst smuss

- Støvsug eller mopp gulvet regelmessig med en Bona Dusting Pad for å fjerne løst smuss.
- Fjern søl og flekker med en Bona Spray Mop.



Renhold (A)

Fuktig renhold - Fastgrodd smuss

- Spray eller mopp gulvet med oppløsning av Bona Soap og vann (2 dl til 10 liter vann).
- Forsøk å jobbe i treets lengderetning.




Dyprensinstruks

Oljet gulv

En del av Bona Vedlikeholdsprogram

WO-DC



© A.I.S.E

Bona PowerScrubber kombinert med Bona Deep Clean Solution rengjør oljede tregulv raskt og effektivt. Dyprens er ikke en selvstendig prosedyre fordi en god del olje fjernes i prosessen. En vedlikeholdsoljing som beskrevet i punkt WO-P er derfor påkrevet etter en dyprens. Det må også vurderes om gulvet er egnet for metoden. Er det slitt til bart treverk eller dersom treverket er misfarget, bør gulvet nullstilles i form av en oppsliping og grunnbehandles på nytt.

- Sett røde børster på Bona PowerScrubber.
- Fyll tanken med 0.5 liter Bona Deep Clean Solution og 9.5 liter vann.
- Sett rykket til medium.
- Rengjør gulvet systematisk. Fjern dammer og rester av vaskemiddel fortløpende under prosessen slik at minst mulig fuktighet får stå å trenge ned i treverket. Plasser maskinen på et fuktbestandig underlag etter bruk.
- La gulvet tørke let ut før behandling med Bona Care Oil (som beskrevet i punkt WO-P).



© A.I.S.E



1:9



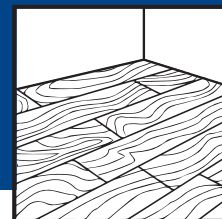
Dyprens (B)

Beskyttelsesinstuks

Hardvoksoljet gulv

En del av Bona Vedlikeholdsprogram

WO-P



© A.I.S.E

Periodisk reoljing hindrer treets porer i å absorbere vann og smuss og forenkler renhold. Dette kan gjøres på to måter, avhengig av nivået av tilsmussing.

Lett tilsmussing

- Rengjør gulvet manuelt eller med en maskin ved hjelp av en løsning av Bona såpe og vann (2 dl til 10 liter vann).
- La overflaten tørke.
- Påfør et tynt lag Bona Care Oil (30-50m² / lit) på ca 10-20m² gulv med en Bona Oljepåstryker.

Sett på hvit pad på en bonemaskin (150 rpm) og

- poler oljen inn i gulvet.



1:50



© A.I.S.E



© A.I.S.E

- Fjern omhyggelig overflødig olje med bomullskluter, enten manuelt eller ved å pakke kluten rundt en pad på bonemaskinen.
- La tørke i ca. 12 timer før bruk.

Tungt tilsmusset

- Sett røde børster på Bona PowerScrubber.
- Fyll tanken med 0,5 liter Bona Deep Clean Solution og 9,5 liter vann.
- Sett trykket til medium.
- Rengjør gulvet systematisk. Fjern dammer og rester av vaskemiddel fortløpende under prosessen slik at minst mulig fuktighet får stå å trenge ned i treverket. Plasser maskinen på et fuktbestandig underlag etter bruk.
- La overflaten tørke.
- Hell ca. 1 dl Bona Care Oil (40-60 m² / lit) på gulvet og distribuer med en Bona G^o pad på Ta^o maskinen. Legg ggf mer olje etter behov.



1:20



© A.I.S.E

- For best _g^o resultat, tørk over til slutt med en tørr Ullpad. Påse at all overskytende olje fjernes.
- La tørke ca 12 timer før bruk.

NBI filler og padder som har vært brukt med Bona Care Oil må deponeres brannsikkert eller legges i vann etter bruk. Fare for selvantennelse