

Rubio Monocoat Oil Plus 2C

Beskytter og farger treet ditt i et enkelt lag

Rubio Monocoat Oil Plus 2C er den nyeste generasjonen av VOC-fri hardvoksolje som farger og beskytter treet ditt i et enkelt lag. Produktet er svært godt egnet til områder med stor trafikk og kan brukes på alle innendørs treflater (møbler, benkeplater, kjøkkenbenkeplater, trapper, vegger, gulv osv.), samt stort sett alle treslag (massivt tre, finér, MDF, osv.). Kombinasjonen av oljen (A) og akseleratoren (B) sikrer optimal behandling som tørker raskt.

Kan også brukes til renovering og pleie av overflater som allerede er behandlet med Rubio Monocoat olje.



PRODUKTINFORMASJON

› Spesielle funksjoner

- Farger og beskytter i et enkelt lag
- 40 standardfarger som kan blandes til ubegrensede muligheter
- Fremhever treets naturlige utseende og struktur
- Miljøvennlig: 0% VOC
- Inneholder ikke vann eller løsemidler
- Enkel pleie
- Ingen overlapp eller startmerker
- Langvarig beskyttelse
- Minimalt forbruk: 30 - 50 m²/l
- Egnet til stort sett alle treslag og tresorter (massivt tre, finér, MDF, osv.)
- Egnet til alle treflater (møbler, benkeplater, kjøkkenbenkeplater, trapper, vegger, gulv osv.)

TØRKETID	12-24 timer
HERDETID	5 dager (80 % på 2 dager)
BRUKSOMRÅDER	Alle loddrette og vannrette overflater (f.eks. gulv, benkeplater, møbler, bad, kjøkken, trapper osv.)
FORBRUK	30-50 m ² /liter*
ARBEIDSTEMPERATUR	8-30°C
FUKTIGHET BRUKSOMRÅDE	35%-60%
FUKTIGHET TRE	8%-12%
OPPBEVARING	Min. + 5 °C, maks. + 30°C Produktet kan lagres i opp til 36 måneder under tørre forhold og i original emballasje
RENGJØRING	Tidligst etter 2 dager: Tørr rengjøring (støvsuging) Tidligst etter 5 dager: Rengjøring med vann og Rubio Monocoat Universal Soap
FORDELER	Utmerket slitasje-, vann- og varmebestandighet
MERKNADER	Rubio Monocoat Oil Plus 2C kan brukes maksimalt 4-6 timer etter blanding av komponentene A & B.

› Tekniske egenskaper

Rubio Monocoat Oil Plus 2C (A)

- Fysisk tilstand ved 20 °C: Flytende
- Lukt: Oljeaktig
- Flammepunkt: > 100 °C
- Densitet: > 0,9 kg/L
- VOC-innhold: 0 g/L

Rubio Monocoat Accelerator (B)

- Fysisk tilstand ved 20 °C: Flytende
- Farge: Klar
- Lukt: Ingen
- Flammepunkt: > 160 °C (lukket digel)
- VOC-innhold: 0 g/L

• • Giscode Oil Plus 2C A + B- komp: Ö10/DD+

› Emballasje

		Veiledende forbruk*
RUBIO MONOCOAT OIL PLUS 2C, KOMP. A	20 ml	tester
	100 ml	3-5 m ²
	275 ml	8.25-13.75 m ²
	1 L	30-50 m ²
	2,75 L	82.50-137.50 m ²
	5 L	150-250 m ²
RUBIO MONOCOAT OIL PLUS 2C SETT	350 ml: 275 ml Rubio Monocoat Oil Plus 2C (A) og 75 ml Accelerator (B)	10.5-17.5 m ²
	1,3 L: 1 L Rubio Monocoat Oil Plus 2C (A) og 300 ml Accelerator (B)	39-65 m ²
	3,5 L: 2,750 L Rubio Monocoat Oil Plus 2C (A) og 750 ml Accelerator (B)	105-175 m ²
RUBIO MONOCOAT ACCELERATOR, KOMP. B	75 ml	
	300 ml	
	750 ml	
	1 L	
	5 L	

* Angitt forbruk ovenfor er veiledende. Forbruket avhenger av treslag, pussing og påføringsmetode. Det anbefales alltid å lage en prøve for å beregne nøyaktig forbruk.

› Sertifikater



› Farger

Fargeindikasjonene er veiledende, og vi anbefaler å lage en prøve på identisk pusset tre.



ANTIQUÉ BRONZE




AQUA



ASH GREY



BISCUIT



BLACK




BOURBON




CASTLE BROWN



CHARCOAL



CHERRY CORAL



CHOCOLATE



CORNSILK



COTTON WHITE




DARK OAK



GRIS BELGE



HAVANNA



ICE BROWN



MAHOGANY



MIST



MIST 5%



MUD LIGHT



NATURAL



OAK



OLIVE



OYSTER



PINE




PURE



SAVANNA



SILVER GREY



SKY GREY



SLATE GREY



SMOKE



SMOKE 5%



SMOKED OAK



STONE



SUPER WHITE



TITANIUM GREY



VANILLA



WALNUT



WHITE



WHITE 5%

INFORMASJON OM BRUK

› Veiledning for møbler, trapper og benkeplater

- TRINN 1** Puss overflaten ripefri. Puss etter med kornstørrelse 100 til 150, avhengig av pussete metoden som brukes.
- TRINN 2** Støvsug grundig og fjern all støvresten med Rubio Monocoat Cleaner, og la overflaten tørke helt (se teknisk datablad for Rubio Monocoat Cleaner før bruk).
- TRINN 3** Rør komponent A til en homogen masse. Bland de to komponentene forsiktig (1-2 minutter) i forholdet 3 deler A til 1 del B.
- TRINN 4** Påfør en liten mengde Rubio Monocoat Oil Plus 2C med en beigefarget eller rød Rubio Monocoat Scrubby pad eller håndpusser med en liten beigefarget 15 cm Rubio Monocoat pad (Rubio Monocoat Mouse pad kan også brukes til mindre gjenstander og hjørner).

**Spatelmetode: Fordel Rubio Monocoat Oil Plus 2C med en spatel i rustfritt stål i områder som kan fullføres på maks. 30 minutter (inkludert trinn 5).*

**Til tak og vegger anbefaler vi bruk av vår Rubio Monocoat børste og Rubio Monocoat beigefarget Scrubby pad til fordeling av oljen.*

- TRINN 5** La produktet virke i et par minutter. Fjern overflødig olje med en klut eller håndpusser med en liten hvit 15 cm Rubio Monocoat pad. Tørk av med en klut innen maks. 30 minutter. Overflaten må føles tørr!

› Veiledning for gulv

- TRINN 1** Puss overflaten ripefri. Puss med kornstørrelse 100.
- TRINN 2** Støvsug grundig og fjern all støvresten med Rubio Monocoat Cleaner, og la overflaten tørke helt (se teknisk datablad for Rubio Monocoat Cleaner før bruk).
- TRINN 3** Rør komponent A til en homogen masse. Bland de to komponentene forsiktig (1-2 minutter) i forholdet 3 deler A til 1 del B.
- TRINN 4** Arbeid i områder på 5-10 m². Start med kantene og bruk en beigefarget eller rød Rubio Monocoat Scrubby pad. Påfør deretter litt Rubio Monocoat Oil Plus 2C hver 0,5 meter med en børste. Behandle gulvet i trefibrenes retning ved hjelp av en poleringsmaskin med en beigefarget eller rød 40 cm Rubio Monocoat pad.

**Spatelmetode: Fordel Rubio Monocoat Oil Plus 2C med en spatel i rustfritt stål i områder som kan fullføres på maks. 30 minutter (inkludert trinn 5 og 6).*

- TRINN 5** Fjern all overflødig olje med en klut eller poleringsmaskin med en hvit 40 cm Rubio Monocoat pad. Overflaten må føles helt tørr!
- TRINN 6** Etter å ha fullført alle områdene, gjenta poleringen med en ny hvit Rubio Monocoat pad. Overflaten må føles helt tørr.

› Reparasjon og reovering

Hvis overflaten behandlet med Rubio Monocoat Oil Plus 2C er veldig slitt eller trenger en fargeoppfriskning, kan den behandles med Rubio Monocoat Oil Plus 2C i originalfargen.

- TRINN 1** Rengjør treflaten og fjern alle flekker med Rubio Monocoat Deep Cleaner. Hvis det fremdeles er flekker etter rengjøring, kan du gjenta prosessen eller bruke en av flekkfjernerne våre (Rubio Monocoat Grease Remover, Rubio Monocoat Limespot Remover eller Rubio Monocoat Tannin Remover). Se teknisk datablad før bruk.

**Hvis treflaten er veldig skadet eller misligholdt, må overflaten først pusses med samme kornstørrelse som ble brukt ved første pussing av overflaten. Rådfør deg med en fagmann etter behov.*

- TRINN 2** Fjern alt oppløst smuss med en fuktig klut eller mopp og rent vann, og la overflaten tørke helt (+/- 30 minutter ved en temperatur på 20°C og sørg for god utluftning).
- TRINN 3** Rør komponent A til en homogen masse. Bland de to komponentene forsiktig (1-2 minutter) i forholdet 3 deler A til 1 del B.
- TRINN 4** Påfør en liten mengde Rubio Monocoat Oil Plus 2C med en beigefarget eller rød Rubio Monocoat Scrubby pad eller håndpusser med en liten beigefarget 15 cm Rubio Monocoat pad (Rubio Monocoat Mouse pad kan også brukes til mindre gjenstander og hjørner).
- TRINN 5** La produktet virke i noen minutter. Fjern all overflødig olje med en klut eller håndpusser med en liten hvit Rubio Monocoat pad. Tørk etter med en klut innen maks. 30 minutter. Overflaten må føles tørr!

› Tips & tricks:

- Produktet MÅ IKKE fortynnes!
- Produktet bør røres grundig før påføring.
- Hvis det brukes flere forskjellige beholdere på stedet, må de blandes for å oppnå et jevnt resultat.
- Kontakt forhandleren hvis du vil bruke komponent A uten komponent B (accelerator).
- Etter påføring kan overflaten se blank ut, men dette forsvinner etter rengjøring 2-3 ganger med Rubio Monocoat Universal Soap eller Rubio Monocoat Surface Care.
- Hvis du ønsker en sterkere farge, kan du bruke Rubio Monocoat WoodPrep i stedet for Rubio Monocoat Cleaner. For mer informasjon, henvises til det tekniske databladet for Rubio Monocoat WoodPrep.
- For fettete treslag (f.eks. teak, iroko, kambala, wengé, eukalyptus, merbau, afzelia, afrormosia, osv.) anbefales det å bruke Rubio Monocoat Deep Cleaner i stedet for Rubio Monocoat Cleaner. For mer informasjon, se det tekniske databladet for Rubio Monocoat Deep Cleaner.
- Rubio Monocoat Tannin Primer kan brukes før påføring av Rubio Monocoat Oil 2C på vannrette overflater som ofte utsettes for væske - f.eks. benkeplater eller baderomsmøbler. For mer informasjon, se det tekniske databladet for Rubio Monocoat Tannin Primer.
- Jo glattere overflaten, jo mindre trenger olje og pigmenter inn i treet, noe som resulterer i en mindre farget overflate.
- Våre oljer er utviklet med miljøvennlige ingredienser. Noen mennesker kan imidlertid være allergiske mot visse elementer. Derfor anbefaler vi at du bruker hansker for å beskytte huden din mens du påfører A + B-komponenten.




MERK

Kluter mettet med olje kan antenne spontant. De må derfor fuktes i vann etter bruk og før avhending.

INDUSTRIELL BRUK

Hvis produktet skal brukes til industrielle formål, anbefales det å kontakte vårt tekniske serviceteam.

› Verktøy



Se emballasjen og sikkerhetsdatabladet for mer informasjon.

Les mer om vårt komplette produktsortiment for beskyttelse og farging av utvendig og innvendig treverk på www.rubiomonocoat.com

DIN LEVERANDØR:

ANSVAR: Det er brukerens ansvar å avgjøre, gjennom egne tester, om produktet er egnet for det valgte bruksområdet. Muylle Facon BV kan ikke under noen omstendigheter holdes ansvarlig for eventuelle følgeskader. Informasjonen ovenfor kan bli gjenstand for endringer som vil bli publisert i oppdaterte versjoner av det tekniske databladet. Vi kan ikke holdes ansvarlig for utilfredsstillende resultater som skyldes årsaker som ikke er forbundet med kvaliteten på produktet. Denne tekniske informasjonen er utarbeidet på grunnlag av den informasjonen og kunnskapen som er tilgjengelig for øyeblikket. De nyeste tekniske databladene er tilgjengelig på forespørsel eller på nettstedet. **Dato for teknisk datablad: 6/07/2021. Les sikkerhetsinformasjonen før du bruker produktet.**



Rubio[®] MONOCOAT

MUYLLE  FACON

Muylle Facon BV
Ambachtenstraat 58
8870 Izegem (BELGIA)

Tlf. +32 (0) 51 30 80 54
Fax +32 (0) 51 30 99 78
info@muyllefacon.be

www.rubiomonocoat.com